



*T.v: Teologiska högskolan Stockholms (THS) bibliotek har en omfattande tidskriftsavdelning. T.h: Förmiddagsfika på THS. Foto: Rebecka Hellquist*

frågetecken inför akademisk utbildning. Ja, inte när det gäller läkare, ingenjörer, lärare, psykologer och många andra yrken. Visst är det så att varken för dessa yrken eller för en pastor är den akademiska utbildningen en garant för ett framgångsrikt arbetsliv. Man behöver kontinuerligt diskutera utbildningens utformning, men skulle någon gå till en ”läkare” som inte gått igenom utbildningen – eller kanske bara en halv? Utbildning handlar förvisso om att inhämta en rad grundläggande kunskaper, men det handlar minst lika mycket om färdighetsträning. Ett kännetecken på en god akademisk hållning är förmågan att kunna växla mellan närhet och distans. Det är också en nödvändig ingrediens i en god pastoral kompetens. Att ha förmågan att komma nära, läsa av och vara inkännande, utan att uppslukas av varje fråga och situation.

Men THS är inte bara teologi och pastorsutbildning. Eller rättare sagt teologi berör livets alla områden och hela vår värld. I Jeremia 9 sägs det att Herren har sin glädje ”i rätt och rättfärdighet på jorden”. Högskolans utbildningsprogram i mänskliga rättigheter är en del av detta - arbetet för rätt och rättfärdighet i vår värld. Under läsåret drogs på allvar igång det nya samarbetsprojektet med Diakonia, under Kjell-Åke Nordquists ledning: Mänskliga rättigheter och fredsbyggande – skilda agendor men samma mål? Projektet genomförs i första omgången med fokus på Colombia, Guatemala, Centralafrika och Mellanöstern. I anknytning till denna verksamhet slöt högskolan också två avtal, ett med svenska ambassaden i Colombia och ett med Sida rörande Mellanöstern. Båda gällde medling och fredsbyggande.

I THS håller huvudmannasamfundet på att få en resurs som sträcker sig allt ifrån den pastorala kompetensen att skickligt kunna genomföra ett enskilt själavårdande samtal till de kunskaper som behövs för att förstå och ha kunskap i hur man medverkar till att lösa mångåriga konflikter såväl inom som mellan länder. ”Saliga de som hungrar och törstar efter rättfärdigheten” (Matt 5:6). Fred, försoning och rättfärdighet berör de liv vi lever i alla dimensioner: i familjrelationer, församlingsgemenskaper, samhällen, nationer och i det globala samhället. Kanske är högskolan en av den nya tidens främsta missionsorganisationer.

Runt ett hundratal studenter läser numera vid THS med sikte på att bli pastorer och präster i olika samfund, vilket gör högskolan till en av de största institutionerna i landet i sitt slag. Fem är pastorskandidater för Baptistsamfundet. Totalt studerar ca 500 studenter i större eller mindre utsträckning varje år vid THS. På personalsidan har Kjell-Åke Nordquist gått in som ny forskningsutvecklare och ny vaktmästare är Per Ström, mångsidig och uppskattad vilket också kan sägas om Haig Damirjian som tagit över ansvaret för ekonomin. Jayne Svenungsson fick beviljat forskningsmedel från Vetenskapsrådet - Elena Namli har det sedan tidigare. Att två av dessa mycket eftertraktade anslag gått till THS-lärare under de senaste åren är ett bevis på den höga kvalitet som lärarkollegiet håller.

OWE KENNERBERG  
REKTOR

# ÅRSREDOVISNING

får härmed avge

# ÅRSREDOVISNING FÖR 2007

Räkenskapsåret 1 januari – 31 december 2007

## Förvaltningsberättelse

Allmänt om verksamheten

Svenska Baptistsamfundet är ett kristet trossamfund, en gemenskap av självständiga lokala församlingar som bekänner Jesus Kristus som Gud och frälsare i enlighet med Bibeln. Riksarbetet bedrivs under ledning av missionsföreståndare Karin Wiborn.

Resultat och ställning

Verksamhetens intäkter uppgick till 27 691 (24 412) tkr. Ökningen beror på engångsintäkter på 6 Mkr i samband med försäljning av Hällesjö-Mjösjö 1:10 och 1:33 (Mjösjö) samt ökade testamentsgåvor. Verksamhetens kostnader uppgick till 31 947 (31 618) tkr. Ökningen hänför sig främst

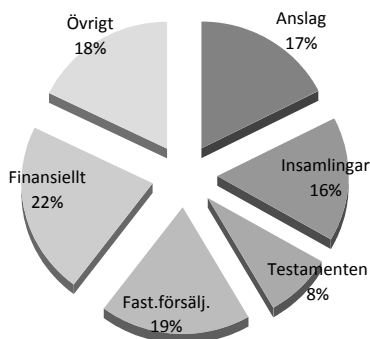
till kontors- och personalomkostnader. Verksamhetens resultat blev därmed -4 256 (-7 206) tkr.

Årets finansnetto uppgick till 7 178 (7 661) tkr. Finansnettot kan till största delen hänföras till Utvecklingsfonden 4 304 (6 313) tkr, Rätt o Sanning 1 019 (991) tkr och Sociala Missionen 453 (366) tkr.

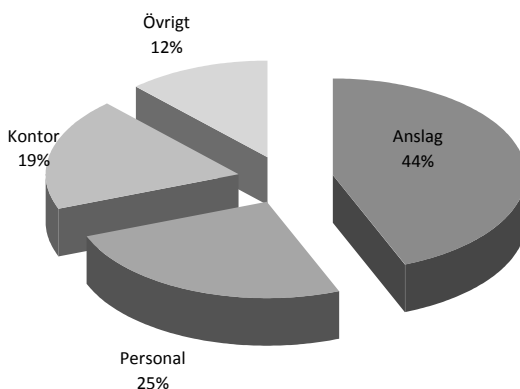
Årets resultat uppgick till 1 870 (1 243) tkr, fördelat på Utvecklingsfonden 4 137 (1 037) tkr och övrigt i Baptistsamfundet -2 267 (206) tkr. Vid räkenskapsårets slut var balansomslutningen 130 182

(126 806) tkr. Eget kapital uppgick till 74 723 (72 853) tkr.

### Intäkter



### Kostnader



## Händelser under verksamhetsåret

Insamlade medel och testamenten har ökat jämfört med föregående år. Skillnaden ligger främst i att testamenten har ökat med 900 tkr. Därmed är den negativa trenden med minskade insamlingar är för år bruten vilket förmodligen beror på att vi jobbat extra med insamlingsfrågorna. Under perioden aug-06 till febr-08 har vi genom en projektanställning på 50% haft fokus på insamling. En gåvoform som ökat konstant är kyrkoavgiften. Jämfört med 2006 kan vi notera en nettoökning på cirka 20 st kyrkoavgiftsgivare.

Intäkterna från kapell- och fastighetsförsäljningar har varit omfattande under 2007. Från kapell och kyrkoförsäljningar samt församlingsnedläggningar har totalt 948 tkr inkommit.

Försäljningen av Hällesjö-Mjösjö 1:10 och 1:33 inbringade totalt 6 750 tkr. 750 tkr av dessa fondrades i Kyrkobyggnadsfonden och resterande del gick till Utvecklingsfonden.

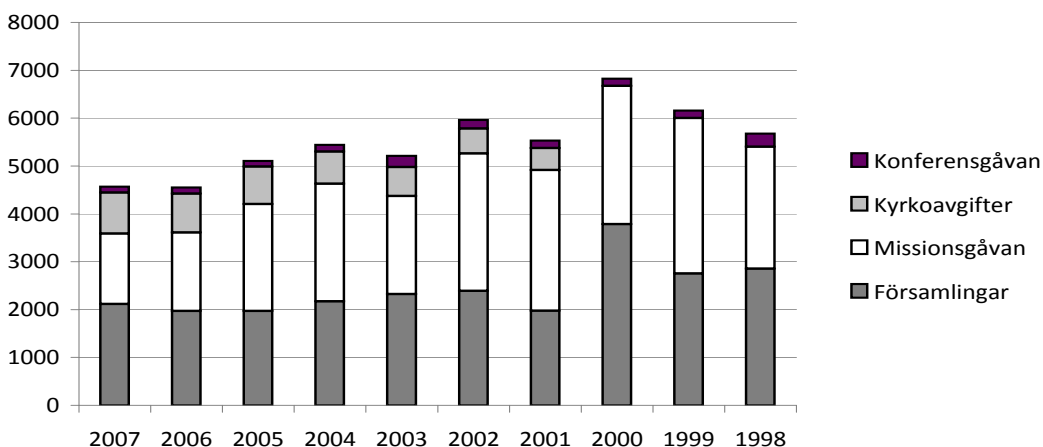
På fastigheten Mattan 6 i Bromma (THS och Betel) är byggnationen av en ny entre snart färdigställd. Vi fortsätter också med att hitta en bra lösning på en avveckling av Vällersvik.

Marknadsvärdet på de finansiella placeringarna har minskat något 2007, delvis beroende på en negativ börsutveckling.

I början av år 2008 har vi förvärvat aktier i Berling Media AB upp till 0,5% ägarandel. Vi byter också ut våra aktier i Libris Media AB till aktier i Swed Media AB och får på så sätt 8,08% i ägarandel.

	2007	2006	2005	2004	2003
Gåvor och insamlingar	4 567	4 550	5 108	5 439	5 524
Redov resultat Baptistsamf	-2 267	206	-1 437	-292	-387
Redov resultat SBU	4 137	1 037	1 061	3 191	712
Årets redovisade resultat	1 870	1 243	-376	2 899	325
Eget kap. Baptistsamf	9 068	11 335	11 129	12 566	12 858
Eget kap. SBU	65 655	61 518	60 481	59 420	56 229
Eget kapital totalt	74 723	72 853	71 610	71 986	69 085
Utbetalt från SBU	5 280	5 212	5 575	5 083	6 841
Balansomslutning	130 182	126 806	124 598	126 002	118 671

Diagram för insamlade medel 2007:



**Resultaträkning**

Belopp i tkr

	Not	2007	2006
<b>Verksamhetens intäkter</b>			
Insamlingar och gåvor	1	4 567	4 550
Specialinsamlingar	1	1 134	1 500
Testamenten		2 944	2 054
Anslag och bidrag	2	6 162	6 688
Försäljning, kurser o övr int		2 386	2 519
Fastighetsförsäljning o församl.avslut	3	7 531	4 149
Fastighetsintäkter		2 967	2 952
<b>Summa verksamhetens intäkter</b>		<b>27 691</b>	<b>24 412</b>
<b>Verksamhetens kostnader</b>			
Anslag och bidrag	4	-14 282	-14 850
Materialproduktion och kurser		-734	-913
Kontorsomkostnader	5	-6 185	-5 309
Fastighetskostnader		-2 003	-2 267
Personalkostnader	6	-8 200	-7 669
Avskrivning fastigheter	7	-481	-471
Avskrivning inventarier	8	-62	-139
<b>Summa verksamhetens kostnader</b>		<b>-31 947</b>	<b>-31 618</b>
<b>Verksamhetens resultat</b>	<b>9</b>	<b>-4 256</b>	<b>-7 206</b>
<b>Resultat från finansiella poster</b>			
Finansiella intäkter	10	7 797	8 088
Nedskrivning av kortfristiga placeringar	10	-105	-
Finansiella kostnader	10	-514	-427
<b>Summa finansiella poster</b>		<b>7 178</b>	<b>7 661</b>
<b>Resultat efter finansiella poster</b>		<b>2 922</b>	<b>455</b>
<b>Bokslutsdispositioner</b>			
Förändring fonder		-1 087	-184
Förändring ändamålsbundna medel		35	972
<b>Årets resultat</b>		<b>1 870</b>	<b>1 243</b>

**Balansräkning**

Belopp i tkr

	Not	2007	2006
<b>TILLGÅNGAR</b>			
<b>Anläggningstillgångar</b>			
<i>Materiella anläggningstillgångar</i>			
Byggnader och mark	7	23 305	22 293
Maskiner och inventarier	8	-	-
		23 305	22 293
<i>Finansiella anläggningstillgångar</i>			
Andelar i intresseföretag	11	750	750
Värdepapper fonder	12	89 204	83 408
Långfristiga fordringar	13	4 937	5 157
		94 891	89 315
<b>Summa anläggningstillgångar</b>		<b>118 196</b>	<b>111 608</b>
<i>Kortfristiga fordringar</i>			
Kundfordringar		203	89
Skattefordran		46	17
Fordringar hos närstående organisationer		12	562
Övriga fordringar	14	39	47
Förutbet kostnader och uppl intäkter	15	1 321	1 199
		1 621	1 914
Kortfristiga placeringar	16	6 128	6 167
Kassa och bank		4 237	7 117
<b>Summa omsättningstillgångar</b>		<b>11 986</b>	<b>15 198</b>
<b>SUMMA TILLGÅNGAR</b>		<b>130 182</b>	<b>126 806</b>

## Balansräkning

Belopp i tkr

	Not	2007	2006
<b>EGET KAPITAL OCH SKULDER</b>			
<b>Eget kapital</b>	17		
<i>Fritt eget kapital</i>			
Balanserat resultat		72 853	71 610
Årets resultat		1 870	1 243
<b>Summa eget kapital</b>		<b>74 723</b>	<b>72 853</b>
<b>Avsättningar - Fonder</b>			
Förblivande fonder		8 122	8 109
Betelseminariets fonder		395	390
Kyrkobyggnadsfonden	18	3 684	3 107
Rätt o Sannings i Sthlm fond		13 865	13 684
Baptisternas Sociala Mission		5 967	5 694
Tillfälliga fonder		2 973	2 973
J o S Österbergs fond		476	459
Gotlandsarbete		2 000	2 000
<b>Summa avsättningar fonder</b>		<b>37 482</b>	<b>36 416</b>
<b>Kortfristiga skulder</b>			
Leverantörsskulder		2 542	1 954
Skulder till närstående organisationer		141	26
Ändamålsbundna medel och Sida-medel	19	12 368	12 447
Övriga kortfristiga skulder	20	1 114	1 144
Uppl kostnader och förutbet intäkter	21	1 812	1 966
<b>Summa kortfristiga skulder</b>		<b>17 977</b>	<b>17 537</b>
<b>SUMMA EGET KAPITAL OCH SKULDER</b>		<b>130 182</b>	<b>126 806</b>

Ställda säkerheter och ansvarsförbindelser

	2007	2006
Ställda säkerheter	Inga	Inga
Ansvarsförbindelser	Inga	Inga

## **Noter med redovisningsprinciper och bokslutskommentarer**

### **Allmänna redovisningsprinciper**

Årsredovisningen har upprättats i enlighet med Årsredovisningslagen och Bokföringsnämndens allmänna råd. I de fall det saknas ett allmänt råd från Bokföringsnämnden har i förekommande fall vägledning hämtats från Redovisningsrådets rekommendationer.

### **Värderingsprinciper**

Tillgångar och skulder har värderats till anskaffningsvärdet om inget annat anges. Insamlade medel redovisas enligt kontantprincipen.

#### *Skatt*

Baptistsamfundet erlägger fastighetsskatt på de fastigheter som ej är ecklesiastikfastigheter,

#### *Fordringar*

Fordringar har efter individuell värdering upptagits till belopp varmed de beräknas inflyta.

#### *Avskrivningsprinciper för anläggningstillgångar*

Maskiner och inventarier har av försiktighetskäl direktavskrivits. Fastigheten Mattan 6 i Bromma skrivs av med 2% planmässig avskrivning. Byggnadsinventarier, som främst består av en bergvärmeanläggning på Mattan 6, skrivs planmässigt av med 5%.

#### *Långfristiga placeringar*

Som långfristiga placeringar redovisas värdepapper vilka inte förväntas bli realiserade inom 12 månader räknat från balansdagen.

#### *Likvida medel*

Likvida placeringar värderas i enlighet med Årsredovisningslagen till det lägsta av anskaffningsvärdet och det verkliga värdet.

#### Förkortningar

BWA = Baptist World Alliance

EBF = European Baptist Federation

SB = Svenska Baptistsamfundet

SBU = Svenska Baptistsamfundets Utvecklingsfond

SKR = Sveriges Kristna Råd

SST = Samarbetsnämnden för statsbidrag till trossamfund

THS = Teologiska Högskolan

**Noter**

Belopp i tkr

**Not 1 Insamlingar och gåvor samt specialinsamlingar**

	2007	2006	2005	2004	2003
Gåvor från församlingar	2117	1 972	1 971	2 173	2 325
Missionsgåvan/autogiro	1424	1 642	2 233	2 456	2 049
Kyrkoavgifter	859	809	783	673	602
Konferensgåvan	121	127	121	137	238
Minnes och högtidsgåvor	46				
	<b>4567</b>	<b>4 550</b>	<b>5 108</b>	<b>5 439</b>	<b>5 214</b>
Bröd till bröder	562	757	710	843	811
Banco (Samaritfonden)*	434	502	487	434	1 204
Andra specialinsamlingar					173
Extrainsamlingar (matpaket)	138	241	229	494	310
	<b>1134</b>	<b>1 500</b>	<b>1 426</b>	<b>1 771</b>	<b>2 498</b>

\* För år 2003 ingår även ersättningen från Aktie-Ansvar.

**Not 2 Anslags- och bidragsintäkter**

	2007	2006
SST-medel statsbidrag till trossamfund	1 634	1 650
Volontärbidrag	278	137
Närstående organisationer	237	666
Andra organisationer inkl Läkarmissionen	2 935	3 369
SIDA-stödda projekt	1 078	866
	<b>6 162</b>	<b>6 688</b>

**Not 3 Fastighetsförsäljning och församlingsavslut**

	2007	2006
Försäljning av kyrka i Gustavsberg		3 000
Gåva från församling i samband med avyttring av kyrka	435	1 000
Församlingsnedläggning	513	149
Försäljning Hällesjö-Mjösjö 1:10 och 1:33	6 583	
	<b>7 531</b>	<b>4 149</b>

**Not 4 Anslags- och bidragskostnader**

	2007	2006
Pionjärarbete och SST-utbetalningar	-1 936	-2 106
Internationella Missionen <i>inkl SIDA-stöd</i>	-7 515	-8 152
BWA, THS, EBF, SKR m fl	-1 625	-1 674
Rätt och Sanning	-870	-800
Sociala Missionen	-809	-1 456
Utvecklingsfonden	-4 967	-5 211
Övrigt	-413	-459
<i>Eliminering projekt i samfundets regi</i>	3 853	5 008
	<b>-14 282</b>	<b>-14 850</b>

## Not 5 Arvode och kostnadsersättning till revisorer

	2007	2006
Revisionsuppdrag	231	174
Andra uppdrag	62	11
	<b>293</b>	<b>185</b>

From 2007 periodiseras revisionsarvodet så att beräknad återstående kostnad för revisionen tas upp per 31 december.

## Not 6 Anställda, personalkostnader och sjukfrånvaro

	2007 varav män		2006 varav män	
<b>Medelantalet anställda</b>				
Sverige	18,3	45%	19	39%
Utlandet	4,5	55%	4	50%
	<b>22,8</b>		<b>23</b>	

### Löner, ersättningar och sociala kostnader

Löner och ersättningar	6 028	5 714
Pensionskostnader	210	239
Sociala kostnader	1 866	1 711

Av Baptistsamfundets pensionskostnader avser 14 tkr (13 tkr) gruppen styrelse och missionsföreståndare. Baptistsamfundets pensionsförpliktelse till dessa uppgår till 0 tkr (0 tkr).

### Sjukfrånvaron

Under 2007 har den totala sjukfrånvaron, i procent av arbetstiden, uppgått till 0,77%, varav kvinnor 0,39% och män 1,65%.

## Not 7 Byggnader och mark

	2007	2006
<b>Akkumulerade anskaffningsvärden</b>		
Vid årets början	40 093	40 093
Avyttring och utrangeringar	-167	-
	<b>39 926</b>	<b>40 093</b>
<b>Akkumulerade avskrivningar enl plan</b>		
Vid årets början	-2 000	-1 620
Årets avskrivning enl plan	-380	-380
	<b>-2 380</b>	<b>-2 000</b>
<b>Pågående ny- och ombyggnader</b>	<b>1 471</b>	-
<b>Akkumulerade nedskrivningar</b>		
Vid årets början	-17 361	-17 361
	<b>-17 361</b>	<b>-17 361</b>
<b>Redovisat värde vid periodens slut</b>	<b>21 656</b>	<b>20 732</b>
Taxeringsvärden, byggnader i Sverige	5 587	7 928
Taxeringsvärden, mark i Sverige	3 019	5 333

## Byggnadsinventarier

	2007	2006
<b>Akkumulerade anskaffningsvärden</b>		
Vid årets början	1 823	1 708
Nyanskaffningar	189	115
	<b>2 012</b>	<b>1 823</b>
<b>Ack avskrivning byggnadsinventarier</b>		
Vid årets början	-262	-171
Årets avskrivning enl plan	-101	-91
	<b>-363</b>	<b>-262</b>
<b>Redovisat värde vid periodens slut</b>	<b>1 649</b>	<b>1 561</b>
<b>Totalt byggnader och byggnadsinv</b>	<b>23 305</b>	<b>22 293</b>

## Not 8 Maskiner och inventarier

	2007	2006
<b>Akkumulerade anskaffningsvärden</b>		
Vid årets början	3 084	2 945
Nyanskaffningar	62	139
Avyttring och utrangeringar		-
	<b>3 146</b>	<b>3 084</b>
<b>Akkumulerade avskrivningar enl plan</b>		
Vid årets början	-3 084	-2 945
Avyttringar och utrangeringar		-
Årets avskrivning enl plan*	-62	-139
	<b>-3 146</b>	<b>-3 084</b>
<b>Redovisat värde vid periodens slut</b>	<b>0</b>	<b>0</b>

\* Baptistsamfundet tillämpar direktavskrivning av maskiner och inventarier

## Not 9 Verksamhetens resultat per rörelsegren

	2007	2006
Staben	-2 090	1 465
Fastigheter	515	-249
Baptisternas Internationella Mission	-1 212	-1 275
Församlingsutveckling	-303	-413
Pionjärarbetet	120	-89
Ledarutveckling/Församlingsråd	-290	-103
Sociala Missionen/Rätt och Sannings fond	-1 049	-1 099
Övrigt	-500	-231
	<b>-4 809</b>	<b>-1 994</b>
Utvecklingsfonden (enligt kommentar)	-5 280	-5 212
Utvecklingsfondens intäkt av Mjösjöförsäljningen	5 833	-
<b>Verksamhetens resultat</b>	<b>-4 256</b>	<b>-7 206</b>

Verksamhetens resultat visar resultatet före kapitalavkastning, förändring av ändamålsbundna medel och andra bokslutsdispositioner.

Utvecklingsfondens resultat är utbetalda anslag som har ändamålsbundits 2006.

## Not 10 Resultat från finansiella poster

	2007	2006
<b>Finansiella intäkter</b>		
Ränteintäkter	422	364
Utdelningar	1 876	1 473
Reavinster	4 851	5 729
Övriga finansiella intäkter	648	522
	<b>7 797</b>	<b>8 088</b>
<b>Nedskrivning kortfristig placering</b>	<b>-105</b>	<b>-</b>
<b>Finansiella kostnader</b>		
Räntekostnader	-427	-370
Övriga finansiella kostnader	-87	-57
	<b>-514</b>	<b>-427</b>
<b>Summa finansiella poster</b>	<b>7 178</b>	<b>7 661</b>

## Not 11 Andelar i intresseföretag

	2007	2006
Libris Media AB 556247-7793	1 200	1 200
Svensk Frikyrkopress AB 556449-7500	250	250
Teologiska Högskolan 802017-7153	500	500
	<b>1 950</b>	<b>1 950</b>
<b>Nedskrivning av aktier i intresseföretag</b>		
Libris Media AB	-1 200	-1 200
<b>Redovisat värde vid periodens slut</b>	<b>750</b>	<b>750</b>

### *Libris Media AB*

	2007	2006
<b>Bundet eget kapital</b>		
Aktiekapital	4 706	4 706
Bundna reserver	1 878	1 878
	<b>6 584</b>	<b>6 584</b>
<b>Fritt eget kapital</b>		
Fria reserver	2 266	3 065
Årets resultat	-956	-1 045
	<b>1 310</b>	<b>2 020</b>
<b>Summa eget kapital</b>	<b>7 894</b>	<b>8 604</b>

### *Svensk Frikyrkopress AB*

	2007	2006
<b>Bundet eget kapital</b>		
Aktiekapital	800	800
Reservfond	200	200
	<b>1 000</b>	<b>1 000</b>
<b>Fritt eget kapital</b>		
Balanserat resultat	1 222	1 284
Årets resultat	5	-62

## Teologiska Högskolan

Eget kapital och reserverade medel	2007	2006
Inbetalade insatser	1 000	1 000
Reserverade medel	322	322
Balanserat kapital	400	57
Årets resultat	292	343
<b>Summa eget kapital och reserverade medel</b>	<b>2 014</b>	<b>1 722</b>

### Not 12 Långfristiga placeringar

	<u>Marknv 07</u>	<u>Bokf.v 07</u>	<u>Marknv 06</u>	<u>Bokf.v 06</u>
Värdepapper Rätt o Sannings fond	14 671	13 623	15 742	13 504
Värdepapper Sociala Missionen	5 908	5 674	6 098	5 220
Värdepapper Utvecklingsfonden	76 993	69 431	77 517	64 215
Värdepapper JoS Österbergs fond	534	476	526	469
	<b>98 106</b>	<b>89 204</b>	<b>99 883</b>	<b>83 408</b>

### Not 13 Långfristiga fordringar

	2007	2006
Sjöviks folkhögskola	1 900	2 100
Församlingar	3 037	3 057
	<b>4 937</b>	<b>5 157</b>

### Not 14 Övriga fordringar

	2007	2006
Skattekontot	4	22
Övrigt	35	25
	<b>39</b>	<b>47</b>

### Not 15 Förutbetalda kostnader och upplupna intäkter

	2007	2006
Banco Samaritfonden	426	550
Hyra kvartal 1	212	201
Övriga poster	544	448
	<b>1 182</b>	<b>1 199</b>
Upparbetade kostnader försäljning Vällersvik	139	-
	<b>1 321</b>	<b>1 199</b>

### Not 16 Kortfristiga placeringar

	<u>Marknv 07</u>	<u>Bokf.v 07</u>	<u>Marknv 06</u>	<u>Bokf.v 06</u>
Värdepapper SB	6 128	6 128	7 456	6 167

**Not 17 Eget kapital**

	2007		2006	
	Årets res.	Bal. Res	Årets res.	Bal. Res
Utvecklingsfonden	4 137	61 518	1 037	60 481
Baptistsamfundet övrigt	-2 267	11 335	206	11 129
	<b>1 870</b>	<b>72 853</b>	<b>1 243</b>	<b>71 610</b>
<b>Eget kapital totalt</b>		<b>74 723</b>		<b>72 853</b>

**Not 18 Kyrkobyggnadsfonden**

	2007	2006
Fondkapital vid årets början	3 107	2 707
Tillkommande kapital	782	400
Utbetalda bidrag	-205	-
<b>Redovisat värde vid periodens slut</b>	<b>3 684</b>	<b>3 107</b>
Avgår:Utlånat till församlingar	-2 637	-2 657
<b>Disponibla fondmedel</b>	<b>1 047</b>	<b>450</b>

**Not 19 Ändamålsbundna medel och SIDA-medel**

	2007	2006
Internationella missionen	5 263	5 982
Sociala missionen	100	100
Utvecklingsfonden	6 081	5 360
Sverigearbetet, övrigt	925	1 005
	<b>12 369</b>	<b>12 447</b>


**Not 20 Övriga kortfristiga skulder**

	2 007	2 006
Avräkning försäkringspremier	198	211
Personalskatt	121	134
Sociala avgifter	147	144
Stipendier THS/Betel	57	95
Pastorsbistånd	88	68
Bröd till Bröder	503	492
	<b>1 114</b>	<b>1 144</b>

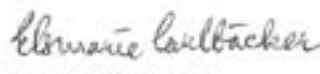
## Not 21 Upplupna kostnader och förutbetalda intäkter

	2007	2006
Semesterskuld inkl sociala avgifter	416	359
Anslag från Läkammissionen för kv 1/08	518	425
Autogiro och kyrkoavgift	354	413
BIM	215	-
Revisionsarvode	70	-
Övrigt	239	759
	<b>1 812</b>	<b>1 966</b>

Missionsstyrelsen, Sundbyberg den 12 april 2008




Lars Dalesjö  
Ordförande



Else-Marie Carlbäcker  
Vice ordförande

Ann-Marie Thedeén  
Vice ordförande



Per-Gunnar Davidsson  
Sekreterare



Betty Arvidsson



Fredrik Fredh



Bo Helander  
Fether Nordin



Lillemor Hårdstedt

Barbro Lundkvist



Oskar Permfall



Gunvor Sharp

Inger Wilhede



Karin Wiborn  
Missionsbrevskändare

Vår revisionsberättelse har avgivits 2008-

Ulf Hartell Borgstrand  
Ranby Björklund  
Auktoriserad revisor

Anders Fläckman  
Förtroendevald revisor

# RAMBUDGET 2009

Jämförelse utfall 2007, budget 2008

	Utf -07	Bud -08	Ram-09
Insamlingar och gåvor	4 567	5 245	5 006
Specialinsamlingar	1 134	999	1 019
Testamenten	2 944	1 850	2 150
Anslag och bidrag	10 105	14 954	11 754
Förs, kurser, övrigt	2 386	2 100	2 190
Fastig.fsg/nerl församl	7 531	2 000	0
Fastighetsintäkter	2 967	4 140	4 007
<b>S:a verksamhetsintäkter</b>	<b>31 634</b>	<b>31 288</b>	<b>26 126</b>
Anslag och bidrag	-18 134	-23 688	-17 841
Materialprod o kurser	-734	-574	-530
Kontorsomkostnader	-6 185	-6 561	-5 361
Fastighetskostnader	-2 004	-1 980	-2 006
Personalkostnader	-8 200	-8 144	-8 089
Avskrivning inv o fast	-544	-535	-510
<b>S:a verksamhetskostnader</b>	<b>-35 801</b>	<b>-41 482</b>	<b>-34 337</b>
<b>VERKSAMHETENS RES</b>	<b>-4 167</b>	<b>-10 194</b>	<b>-8 211</b>
Finansiella intäkter	7 692	8 902	7 543
Finansiella kostnader	-603	-480	-491
<b>Summa finansiella poster</b>	<b>7 089</b>	<b>8 422</b>	<b>7 052</b>
<b>RES EFTER FIN POSTER</b>	<b>2 922</b>	<b>-1 772</b>	<b>-1 159</b>
Avsättning fondmedel	-1 087	0	0
lanspråkstagande fondmedel	0	0	0
Avsättning ÅB-medel	-6 860	-6 000	-5 500
lanspråkstagande ÅB-medel	6 895	7 772	6 659
<b>RESULTAT</b>	<b>1 870</b>	<b>0</b>	<b>0</b>

## Kommentar till rambudget för 2009

Missionsstyrelsen föreslår en budget med nollresultat för år 2009.

Under ett antal år har vi kämpat med underskott i den löpande verksamheten och det är inte hållbart i det längre perspektivet. Därför kommer vi under 2008 att arbeta intensivt för att på sikt få en verksamhet som motsvarar Baptistsamfundets långsiktiga ekonomiska möjligheter.

Lite kommentarer om siffrorna:

**Insamlingar och gåvor:** Den nedåtgående trenden bröts under 2007 och vi hoppas alla att utvecklingen ska vara en liten ökning år för år framöver. Insamlingsbudgeten är ca 10 % högre för 2009 än utfallet 2007.

**Anslag och bidrag (intäkter):** Det är stor skillnad mellan utfall - 07, budget - 08 och budget - 09. Den

härör till största delen från BIM's verksamhet som har stora summor i omlopp.

**Fastighetsförsäljningar och församlingsnedläggningar:** Under 2006 och 2007 har vi haft stora inkomster från fastighetsförsäljningar och församlingsnedläggningar. Det är inte något vi kan räkna med under 2009

**Anslag och bidrag (kostnader):** Eftersom anslag och bidrag utgör 44% av våra kostnader för 2007 planerar vi att se över både anslagens storlek och hur de fördelas.

**Kontorsomkostnader:** Vi planerar lägre kostnader för inhyrda tjänster och dataprogramutveckling.

**Personalkostnader:** Något lägre än utfall - 07 eftersom några projektjänster inte planeras att förlängas.

MISSIONSSTYRELSEN

# SVENSKA BAPTISTSAMFUNDETS UTVECKLINGSFOND

*Belopp inom parentes avser föregående år*

## Utbetalda anslag

Utvecklingsfonden har betalat ut totalt 5,3 (5,2) Mkr under 2007 till olika ändamål i enlighet med bestämmelserna för fonden. Av de större mottagarna av medel erhöll SBUF 1,5 (1,3) Mkr, Betel Folkhögskola 0,9 (0,9) Mkr, THS 0,9 (0,9) Mkr, BIM 0,4 (0,4) Mkr och 0,8 (0,6) Mkr bland annat till Alive-projektet, Sjövik och IBTS. För 2007 avsattes totalt 0,9 (1,2) Mkr gick till lokala projekt. Dessa medel fördelades mellan projekt i Karlskrona, Slite, Rissne, Piteå, Karlstad, Fjugesta, Mora, Målilla och Svealandsdistriktet.

## Nya projekt

Under hösten beslutades om att avsätta medel till nya projekt i Elimkyrkan och Hagakyrkan i Sundsvall samt att ge SBKF bidrag till mamma-barnläger under 2008. Utvecklingsfonden stöder/har beslutat stödja pionjärprojekt i Haparanda, Karlskrona samt Stockholm (Elim Trinity).

## Värdepappersportföljen

Marknadsvärdet på tillgångarna har under året minskat med 525 tkr. 5 280 tkr har betalats ut som bidrag enligt ovan och 5 833 tkr har lagts till fonden efter försäljningen av Hällesjö-Mjösjö 1:10 och 1:33.

Tillgångarna i fonden är placerade i följande fonder: Aktie-Ansvar Sverige (45%), Aktie-Ansvar Graal (19%), Aktie-Ansvar Graal Offensiv (33%) samt utlånat till Sjövik FHS och Hägerstens bf (3%)

Aktie-Ansvar Sverige uppvisade en värdeminskning på 3,5% under 2007, Aktie-Ansvar Graal redovisade en värdeökning på 2,3% medan andelskursen i Graal Offensiv minskade med 6,0%.

Utvecklingsfondens marknadsvärde och bokförda värde de senaste fem åren framgår av nedanstående tabell. Under den tiden har de genomsnittliga utbetalningarna uppgått till 5,6 Mkr per år.

## Förvaltning o fördelning av bidrag

Styrelsen för Utvecklingsfonden förvaltar tillgångarna och beslutar om direktavkastningen (utdelningsbart belopp). I styrelsen sitter Pether Nordin (ordförande), Thorbjörn Svalander, Ulf Granberg, Emil Gunnarsson (SBUF) samt Nanok Jacobsson (SBUF suppleant). Marianne Hedström samt Barbro Gustafson har varit adjungerade till styrelsen under den tid de tjänstgjort som ekonomiansvarig.

Fördelningsrådet fördelar medel till lokala projekt och bestod under 2007 av Karin Wiborn (ordförande), Per-Gunnar Davidsson, Tomas Arvidson, Gunnar Kjellander, Oskar Permvall, Valter Falk, samt från SBUF Kim Bergman och Nanok Jakobs-son. Marianne Hedström var adjungerad under sin tid som ekonomiansvarig.

## Medel till sådd i Guds rike

Utvecklingsfondens årliga anslag motsvarar drygt vad vi vanligtvis brukar få in i ordinarie insamlingar under ett år. Det har alltså en stor betydelse både för arbetet på riksnivå som för lokala satsningar samt skolorna.

## SBU's värdeutveckling samt utdelade anslag

	2007	2006	2005	2004	2003
Marknadsvärde	76 992	77 517	70 132	63 328	61 838
Bokfört värde	69 431	64 215	63 352	63 328	59 357
Utdelade anslag	5 280	5 212	5 575	5 083	6 841

## Svenska Baptistsamfundets Utvecklingsfond

	2007	2006
<i>Placerade medel</i>		
Likvida medel	18	17
Värdepapper	69 431	64 215
Övriga fordringar	235	395
Långfristiga fordringar	2 200	2 400
<i>Summa placerade medel</i>	<i>71 884</i>	<i>67 027</i>
ÄB-medel	-6 081	-5 360
<b>Utgående fondkapital</b>	<b>65 803</b>	<b>61 667</b>
<b>Ingående fondkapital</b>	<b>61 667</b>	<b>60 629</b>
<i>Årets förändring av fondkapitalet</i>		
Intäkt försäljning fastighet	5 833	-
Anslagskostnader	-5 280	-5 212
Finansiella intäkter	4 304	6 313
Finansiella/förvaltningskostnader	-	-275
Förändring ÄB-medel	-721	212
<b>Utgående fondkapital</b>	<b>65 803</b>	<b>61 667</b>

### Värdepapper per 31 december 2007

	Marknads värde	Bokfört värde
Aktie-Ansvar Sverige	40 188	32 399
Aktie-Ansvar Graal	13 568	13 532
Aktie-Ansvar Graal Offensiv	23 236	23 500
<b>Summa</b>	<b>76 992</b>	<b>69 431</b>

# RÄTT OCH SANNINGS I STOCKHOLM FOND OCH BAPTISTERNAS SOCIALA MISSION

## **Rätt och Sanning**

Sällskapet Rätt och Sannings i Stockholm Fond, som det fullständiga namnet är, har enligt stadgarna som uppgift att stödja "mission å stadsdelen Södermalm och dess förorter" samt "kristen social verksamhet därsammastädes".

Under 2007 utbetalades totalt 870 tkr till församlingar som ligger inom ovan nämnda område.

Södermalms bf erhöll 600 tkr, Kyrkan i Nacka centrum 130 tkr, Farsta bf 50 tkr, Flemingsberg 70 tkr och Hägerstens bf 20 tkr.

Marknadsvärdet på tillgångarna översteg det bokförda värdet med 1 048 tkr vid årets slut..

Det utdelningsbara beloppet för 2008 har bestämts till högst 900 tkr.

## **Baptisternas Sociala Mission**

Sociala Missionen stödjer ekonomiskt de diakonala och sociala insatserna som görs inom Svenska Baptistsamfundet i Sverige och internationellt.

Sociala Missionen har under 2007 fördelat 809 tkr. Genom insamlingar och gåvor har totalt 179 tkr kommit in och testamentsintäkterna har uppgått till 441 tkr.

Av årsanslaget har 200 tkr betalats till Baptisternas Internationella Mission (BIM) och 200 tkr har gått till Dialogen. SBKF (kvinnoförbundet) fick 100 tkr för anordnandet av mamma-barnläger. Övriga bidragsmottagare är bland andra Älvdalens bf för sitt arbete med arbetssökande och Vänersborgs bf för en administrativ omsorgstjänst.

Marknadsvärdet på tillgångarna översteg det bokförda värdet med 232 tkr vid årets slut.

Redogörelse av Rätt och Sanning och Sociala Missionens fondkapital och dess förändring under året.

	Rätt och Sanning		Sociala Missionen	
	2007	2006	2007	2006
<i>Placerade medel</i>				
Likvida medel	-	-		276
Värdepapper	13 623	13 504	5 674	5 221
<i>Summa placerade medel</i>	<i>13 623</i>	<i>13 504</i>	<i>5 674</i>	<i>5 497</i>
Övriga fordringar/skulder	135	73	251	155
<b>Utgående fondkapital</b>	<b>13 758</b>	<b>13 577</b>	<b>5 925</b>	<b>5 652</b>
<b>Ingående fondkapital</b>	<b>13 577</b>	<b>13 476</b>	<b>5 652</b>	<b>5 585</b>
<i>Årets förändring av fondkapitalet</i>				
Insamlingar och gåvor	-	-	179	256
Testamenten	-	-	441	423
Övriga intäkter	122			
Bidrag fr andra org	-	-	15	500
Anslagskostnader + övrigt	-870	-800	-814	-1 478
Finansiella intäkter	1 019	991	453	367
Finansiella/förvaltningskostnader/	-90	-90	-1	-1
<b>Utgående fondkapital</b>	<b>13 758</b>	<b>13 577</b>	<b>5 925</b>	<b>5 652</b>

#### Värdepapper per 31 december 2007

	Rätt och Sanning		Sociala Missionen	
	Marknads värde	Bokfört värde	Marknads värde	Bokfört värde
Aktie-Ansvar Sverige	6 271	5 574	2 933	2 503
Aktie-Ansvar Europa	-	-	219	149
Aktie-Ansvar Graal	4 543	4 049	-	-
Aktie-Ansvar Graal Offensiv	3 857	4 000	2 756	3 021
	<b>14 671</b>	<b>13 623</b>	<b>5 908</b>	<b>5 673</b>